



Overstapprocedure vo-mbo met het Overstapdashboard

RMC Regio 21 – Agglomeratie Amsterdam

Vastgesteld op 6 oktober 2020

door de Bestuurlijke Themagroep Overstap

Geldig voor de periode 2020-2022

1. Inleiding

De besturen van voortgezet onderwijs scholen, mbo-instellingen en gemeenten in de RMC-regio 21¹ werken samen om de uitval van jongeren te voorkomen. De overstap van vo naar mbo is een kwetsbare fase voor eventuele uitval; reden om die overstap goed te monitoren en heldere afspraken over samenwerking en de verschillende verantwoordelijkheden daarin te maken.

In de regio maken we sinds het overstapjaar 2017-2018 gebruik van het Overstapdashboard van de firma Iddink. In het vervolg van deze tekst wordt deze aangeduid met het Overstapdashboard (ODB).

De gebruikers van het Overstapdashboard (vo, mbo en gemeenten) maken samen gebruik van de functionele informatie die de overstapdata van leerlingen oplevert om te sturen op het behalen van de afgesproken gezamenlijke resultaten in de loop van het overstapproces.

Dit document bevat informatie over de Overstap vo-mbo via het Overstapdashboard. Het betreft de basisprocedure voor RMC regio 21. Het kan zijn dat in uw sub-regio² aanvullende afspraken zijn om uitval te voorkomen (denk aan afspraken over samenwerken van VO en Leerplicht vóór en na 1 oktober).

In een stappenplan (zie hoofdstuk 5) staat hoe vo, mbo en gemeenten (Leerplicht/RMC) het Overstapdashboard kunnen inzetten om hen te ondersteunen tijdens het overstapproces. In de Overstapdashboard-nieuwsbrief zal telkens worden ingezoomd op de stappen die in de periode waarin deze verschijnt actueel zijn.

In de RMC-regio 21 zijn voor de overstap vo-mbo door de Bestuurlijke Themagroep Overstap vo-mbo de volgende gezamenlijke ambities vastgesteld³:

1 april	100% aangemeld bij het mbo <i>Van alle leerlingen die begin dit schooljaar zijn aangemerkt als overstapper, is 100% aangemeld bij het mbo. Dat betekent één van de volgende statussen: 'aangemeld', 'intake', 'voorlopig', 'OOK afgedrukt' of 'definitief'.</i>
15 juli	75% voorlopig geplaatst mbo <i>Van alle leerlingen in de aanmeldprocedure, heeft 75% de status 'voorlopig', 'OOK afgedrukt' of 'definitief'.</i>
1 september	75% definitief geplaatst <i>Van alle leerlingen in de aanmeldprocedure, heeft 75% de status 'definitief', 'vervolgkeuze VO' of 'Leerplicht in behandeling'.</i>
15 september	85% definitief geplaatst <i>Van alle leerlingen in de aanmeldprocedure, heeft 85% de status 'definitief', 'vervolgkeuze VO' of 'Leerplicht in behandeling'.</i>
1 oktober	100% definitief geplaatst <i>Van alle leerlingen die zijn aangemeld, heeft 100% de status 'definitief', 'vervolgkeuze VO' of 'Leerplicht in behandeling' of 'Leerplicht afgehandeld'.</i>

¹ Onder RMC-21 vallen de (scholen in de) gemeenten Aalsmeer, Amstelveen, Amsterdam, Beemster, Diemen, Edam/Volendam, Haarlemmermeer, Landsmeer, Oostzaan, Ouder-Amstel, Purmerend, Uithoorn, Waterland, Wormerland, Zaanstad.

² De vier subregio's binnen RMC regio 21 zijn Amstelland-Meerlanden, Amsterdam-Diemen, Zaanstreek en Waterland.

³ Het overstapdashboard volgt alle leerlingen die door het vo als overstapper naar het mbo worden aangemeld. Daarbinnen zijn er twee categorieën die een andere dynamiek hebben: havisten die uiteindelijk toch doorgaan met de havo en zich niet aanmelden of afmelden bij het mbo, en pro/vso leerlingen. Dit heeft invloed op de gestelde ambities. In de management rapportages zal dit zichtbaar gemaakt worden.

Definitief geplaatst betreft het aantal leerlingen die zijn aangemeld bij het mbo binnen RMC 21. Leerlingen die zich bij een mbo buiten deze regio aanmelden, zijn met het Overstapdashboard niet in detail te volgen. Decanen leggen deze informatie handmatig in het Overstapdashboard vast door 'vervolgkeuze VO' aan te vinken. Deze leerlingen zijn op vijf statussen te volgen met de landelijke voorziening vroegtijdig aanmeldingen (VVA, zie kader volgende bladzijde). Onder die categorie vallen ook leerlingen die binnen het vo blijven (doubleren, havo).

Om de overstap via het Overstapdashboard nog beter te kunnen monitoren is het van belang dat de mbo-instellingen hun doorlooptijden in het intake proces goed bewaken en dat deze doorlooptijden voor het vo inzichtelijk zijn. Ter informatie staan de gemaakte afspraken hierover per instelling in bijlage 1.

2. Uitgangspunten overstap vo-mbo

De uitgangspunten voor de overstap vo-mbo zijn gebaseerd op de huidige richtlijnen van het ministerie van OCW en de ambities van de partners in RMC regio 21 zoals vastgelegd in het Regionaal Programmaplan Vervolgaanpak vsv RMC regio 21 2021-2024. Daarbij is in alle subregio's extra aandacht voor de uitval risico's in de overgang vo-mbo.

De wet *Vroegtijdige aanmelddatum en toelatingsrecht mbo* regelt dat jongeren die zich voor 1 april aanmelden en over de juiste vooropleiding beschikken, het recht krijgen om toegelaten te worden tot de mbo-opleiding van hun keuze. De wet regelt ook dat een bindend studieadvies wordt ingevoerd voor studenten in het 1^e opleidingsjaar van het mbo. Daarnaast is het sinds de komst van de wet verplicht om informatie over aanmelding en inschrijving van aspirant studenten terug te koppelen aan de toeleverende vo-scholen, dit zodat zij eventuele uitval tijdig kunnen vaststellen en daarop actie kunnen ondernemen.

Om uitvoering te geven aan de wet is per 1 september de landelijke *voorziening vroegtijdig aanmelden (vva)* live gegaan. Hiermee krijgen vo, mbo en gemeenten de mogelijkheid uitvoering te geven aan de wettelijke opdracht informatie over overstappende leerlingen landelijk te delen. De VVA is een door Kennisnet, saMBO-ICT en het Inlichtingenbureau beheerde ICT-voorziening en biedt een landelijk dekkend netwerk waarin alle overstappende leerlingen van vo naar mbo gemonitord kunnen worden. De VVA is gekoppeld aan de diverse student- en leerlingvolgsystemen. De leveranciers informeren de scholen over wat zij moeten doen om de data te leveren en in te zien.

De vva biedt op vijf statussen inzicht in de voortgang van de overstap van een leerling uit het vmbo, pro en vso naar het mbo. De onderstaande statussen geven informatie over de leerlingen die zich voor mbo-instellingen buiten RMC 21 hebben aangemeld⁴. Deze statussen zijn:

- de leerling is aangemeld,
- de aanmelding is ingetrokken (door de leerling),
- de aanmelding kan niet tot een inschrijving leiden,
- aan de leerling is een onderwijsovereenkomst aangeboden,
- de leerling is ingeschreven.

Meer informatie over de vva kunt u [hier](#), [hier](#) en [hier](#) terugvinden.

⁴ Het Overstapdashboard geeft meer gedetailleerde informatie over individuele leerlingen en hun overstapproces. Ook kunnen we uit het Overstapdashboard rapportages halen en is het mogelijk om onderling te communiceren doormiddel van het 'enveloppe'. Dat maakt het Overstapdashboard een uitgebreider systeem om de overstap van leerlingen in RMC 21 te volgen. De aanvullende waarde van de VVA is dat ook de overstap van leerlingen naar het mbo buiten de regio gevolgd kan worden. Komend jaar houdt de beheerorganisatie de ontwikkeling en ervaringen met de VVA nauwlettend in de gaten.

3. Verantwoordelijkheden en afspraken

Binnen de hiervoor geschetste context gelden de volgende verantwoordelijkheden en afspraken.

- Het **voortgezet onderwijs, het mbo en de gemeenten (leerplicht)** erkennen dat het een verplichting is om de overstap naar en plaatsing op een mbo-opleiding in goede banen te leiden.
- De formele verantwoordelijkheid van de overstapperiode ligt tot 1 oktober bij het **voortgezet onderwijs**.
- Het **mbo en de Leerplicht** zijn mede verantwoordelijk als partner in het overstapproces van de leerling.
- Het **voortgezet onderwijs** is er voor verantwoordelijk dat conform de Algemene verordening gegevensbescherming (AVG) toestemming aan de leerling en ouders wordt gevraagd voor het uitwisselen van informatie met mbo en Leerplicht.
- De **mbo-instelling** is na aanmelding verantwoordelijk voor de begeleiding van de student tot de totale inschrijving is afgerond (status 'Definitief') dan wel afgebroken en overdracht terug naar het vo is gedaan (status 'Afgemeld' dan wel 'Afgewezen'). Dit veronderstelt mogelijk ook advisering over doorgeleiding naar een ander mbo, waar de leerling zich vervolgens zelf voor moet aanmelden. De leerling heeft een inspanningsverplichting t.a.v. deelname aan de kennismakingsactiviteiten.
- Het **mbo** is eindverantwoordelijk als de leerling definitief ingeschreven is (op basis van een getekende onderwijsovereenkomst) op het mbo.
- De **leerling en zijn/haar ouders** c.q. verzorgers zijn eindverantwoordelijk voor de overstap van een uitstromende vo-leerling naar een vervolgopleiding.
- De betrokken **Leerplichtambtenaar** is verantwoordelijk voor leerlingen die **na 1 oktober** niet bij een school (voortgezet onderwijs of mbo) zijn ingeschreven. Op verzoek van het voortgezet onderwijs kan Leerplicht tijdens de overstapperiode ondersteuning bieden aan het voortgezet onderwijs, bijvoorbeeld door aanwezig te zijn bij gesprekken met leerling (en ouders) of een huisbezoek.

Instrumentarium en besturing

De statusdefinities van het Overstapdashboard met de daaraan gekoppelde verantwoordelijke actor zoals in onderstaande tabel 3.1 beschreven zijn van toepassing.

#	Omschrijving Status	Definitie	Eigenaar/Bron	Actie door
1	Zonder aanmelding	Door vo aangemeld als overstapper.	VO	VO
2	LP Afgehandeld	Leerplicht heeft werk afgerond en leerling overgedragen aan school.	LP	VO
3	Beëindigd	Leerling kon bij twee opleidingen (op dezelfde mbo-instelling) terecht, heeft voor één gekozen, de andere is daarmee beëindigd.	mbo	mbo
4	Afgemeld	Leerling heeft zich bij mbo afgemeld.	mbo	VO
5	Afgewezen	Mbo heeft aangegeven leerling niet te kunnen toelaten, b.v. omdat deze niet reageert op uitnodigingen / niet op een kennismaking verscheen, niet voldoet aan de opleidingseisen en/of geen verdere begeleiding door mbo wenst.	mbo	VO
6	Vervolgkeuze VO	Leerling gaat niet naar een mbo-instelling aangesloten op het Overstapdashboard, (bijvoorbeeld) om een van de volgende opties: <ul style="list-style-type: none"> • Leerling heeft gekozen voor doorstroom binnen vo (havo). • Leerling heeft diploma niet behaald en blijft in het vo. • Leerling gaat naar een mbo-instelling buiten de regio. • Leerling gaat naar het vavo of particulier onderwijs 	VO	VO
7	Aangemeld	Leerling heeft zich aangemeld voor een opleiding bij een mbo in RMC 21.	mbo	mbo
8	Intake	Leerling is uitgenodigd voor een kennismakingactiviteit op het mbo.	mbo	mbo
9	Voorlopig	Leerling is aangenomen onder voorwaarde van te behalen diploma.	mbo	mbo
10	OOK Afgedrukt	Mbo heeft onderwijsovereenkomst verzonden aan de leerling (indien voor de zomervakantie: onder voorwaarde van te behalen diploma)	mbo	mbo
11	LP Definitief	Leerling is bij leerplicht in begeleiding genomen en start niet op korte termijn met onderwijs.	LP	LP
12	Definitief	Student is door mbo aangenomen en heeft OOK getekend en geretourneerd aan het mbo.	mbo	mbo
13	LP Ingeschakeld	VO heeft Leerplicht geïnformeerd over risicoleerling.	VO	LP
14	LP In behandeling	Leerplicht heeft student in begeleiding genomen.	LP	LP

Tabel 3.1 - statusdefinities en actoren

De statussen:

- Zonder aanmelding (1)
- Afgemeld (4)
- Afgewezen (5)
- Leerplicht ingeschakeld (13)
- Leerplicht in behandeling (14)

betreffen (mogelijk) de risicoleerlingen, deels afhankelijk van de datum waarop de status geldt. Een leerling 'zonder aanmelding' is een risicoleerling op het moment dat hij na 1 april nog steeds die status heeft. Het is raadzaam dat de besturen per subregio ruim voor het zomerreces een werkgroep instellen waarin mbo, Leerplicht en samenwerkingsverband samenwerken aan adequate begeleiding en maatwerkoplossingen voor deze leerlingen. Het maken van specifieke werkafspraken hierover (en het gebruik van het Overstapdashboard bij deze afspraken) is aan de subregio's en valt buiten de Overstapprocedure die voor u ligt.

Leerlingen 'zonder aanmelding' zijn leerlingen die aan het begin van het schooljaar zijn aangemerkt als overstapper maar die nog geen enkele actie hebben ondernomen richting een vervolgopleiding in het mbo. Dat kan zijn omdat duidelijk is dat zij gaan doubleren, of doorstromen naar de havo. In dat geval vallen zij onder de status 'vervolgkeuze vo (6)'. Deze status moet het vo handmatig in het Overstapdashboard aanpassen. Het is van belang dat dit tijdig gebeurt zodat de leerling niet onterecht als risico leerling wordt gezien voor de overstap. De status van de leerling kan al gewijzigd worden in 'Vervolgkeuze VO' als de verwachting er is. Deze status staat niet vast en kan weer gewijzigd, mocht de leerling alsnog naar het mbo overstappen.

4. Betrokkenen bij de overstapprocedure

Iedere organisatie die betrokken is bij de overstapprocedure zorgt ervoor dat drie verantwoordelijkheden voor de overstapprocedure zijn belegd:

1. Monitoren: Het monitoren van de voortgang van het proces in de eigen organisatie
2. Aanjagen: Het aanjagen van de voortgang van het proces in de eigen organisatie.
3. Signaleren en verbeteren: Het signaleren van knelpunten in de overstap en waar mogelijk bijdragen aan oplossingen daarvoor.

Elke organisatie bepaalt zelf hoe en bij wie deze verantwoordelijkheden worden belegd en meldt dit aan de beheerorganisatie Overstapdashboard.

Een lijst met contactpersonen staat [hier](#) en in de Teams omgeving van het Overstapdashboard. Toegang voor de Teams omgeving is aan te vragen via beheerder@rmc21.overstapdashboard.nl

5. Stappenplan

In dit hoofdstuk staan de stappen beschreven die VO, mbo, Leerplicht en aanjagers gedurende het overstapjaar doorlopen. Deze kent vier fasen of periodes:

1. Afronding vorig overstapjaar: 1 september tot 15 oktober
2. Aanmelden overstappers en inschrijven bij het mbo: 1 oktober - 1 april
3. Afronden aanmeldproces mbo: 2 april - 15 juli
4. Afronden inschrijving en start mbo: 15 juli - 1 oktober

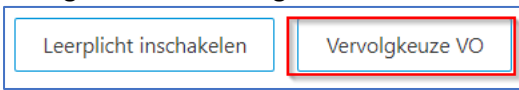
Voor al deze stappen geldt: zorg dat deze binnen je eigen instelling/organisatie zijn geborgd!

1 september - 15 oktober: afronding vorig overstapjaar

Het nieuwe schooljaar is van start gegaan en het grootste deel van de examenleerlingen uit het vmbo zijn gestart op een mbo-opleiding. Voor die leerlingen die nog geen plek hebben op een vervolgopleiding, voeren vo, mbo en Leerplicht de volgende acties uit:

Voortgezet (speciaal) onderwijs

- Loop in het Overstapdashboard na welke leerlingen nog niet definitief geplaatst zijn.
- Administreer de leerlingen op 'Vervolgkeuze VO' als zij naar de havo gaan, op de eigen school blijven of naar een mbo gaan buiten de regio.

Tabblad <Details>: 

- Neem contact op met Leerplicht wanneer het niet lukt om de leerling naar een vervolgopleiding te motiveren. Geef het aan in het Overstapdashboard wanneer leerplicht de leerling oppakt.

Tabblad <Details>: 

Middelbaar beroepsonderwijs

- Rond het overstapproces snel af, met name voor de leerlingen die nog een kennismakingsactiviteit moeten doen, die voorlopig geplaatst zijn en die nog een onderwijsovereenkomst moeten ondertekenen en retourneren.
- Administreer de aanwezigheid van de leerlingen en schakel Leerplicht/RMC in volgens de regels van verzuim⁵.

Leerplicht/RMC

- Bekijk in het Overstapdashboard de risicoleerlingen en ga in gesprek met de vmbo-scholen of zij ondersteuning nodig hebben. Een mogelijkheid om deze leerlingen in beeld te krijgen is het filteren op 'afgemeld' in de balk.

⁵ Voor de leerlingen op het ROC van Amsterdam en Regio College is de aanwezigheid van de student zichtbaar in het overstapdashboard met de show / no show status.



- Registreer leerlingen als 'in behandeling' wanneer je de leerling verder gaat begeleiden.

LP/RMC in behandeling

- Registreer leerlingen als 'afgehandeld' wanneer dit afgesloten kan worden.

LP/RMC definitief LP/RMC afgehandeld

Of administreeer leerlingen naar 'definitief' wanneer er afspraken met de leerlingen zijn gemaakt en de leerling niet naar het mbo gaat.

LP/RMC definitief LP/RMC afgehandeld

Manager VO

- Monitor of zoveel mogelijk leerlingen definitief zijn aangemeld voor een vervolgopleiding in regio RMC 21 (status Definitief) dan wel bij een vervolgopleiding buiten de regio, dan wel voor een vervolg binnen het vo (beide status 'Vervolgkeuze VO').

Aanjagers VO

- Analyseer welke leerlingen in jouw subregio (niet) geplaatst zijn en adviseer of ondersteun vo-scholen bij hun werkzaamheden.

1 september – 1 april: Aanmelden overstappers en inschrijven bij het mbo

Vanaf 1 september kunnen de leerlingen van wie wordt verwacht dat zij na afronding van dit schooljaar de overstap naar het mbo maken als overstapper worden aangemeld⁶. Voor 1 april moeten alle leerlingen (overstappers) zich bij een vervolgopleiding hebben aangemeld. Dat betekent dat vo, mbo en Leerplicht in deze periode de volgende stappen uitvoeren:

Voortgezet (speciaal) onderwijs

- Vink de overstappers aan in Magister, zodat deze te zien zijn in het Overstapdashboard. Doe dit na 1 oktober. Dit kan per hele klas door de actie 'Collectief categorieën beheren'.
- Scholen die niet met Magister werken, voeren de leerlingengegevens rechtstreeks in het Overstapdashboard in dan wel leveren een beveiligd bestand aan bij de leverancier van het Overstapdashboard. Niet-Magister-scholen wordt verzocht in contact te treden met

⁶ Afgelopen jaar is gebleken dat havisten die preventief in het Overstapdashboard zijn gezet de cijfers over risicoleerlingen vertroebelen. Wij vragen u daarom alleen havisten in het systeem te zetten waarbij u als decaan de kans zo hoog acht dat de leerlingen naar het mbo gaat dat u de havist ook laat aanmelden bij het mbo. Als decaan is het altijd nog mogelijk om in de loop van het schooljaar individuele havisten toe te voegen aan het Overstapdashboard.

support@tignl.eu. Dit ten behoeve van het maken van afspraken over de aanlevering van bestanden met gegevens van de nieuwe leerlingen.

- Bespreek de aanmelding naar het mbo met alle leerlingen en ouders én indien nodig het overdragen van eventuele informatie aan het mbo.
- Start contact met mbo-instellingen over leerlingen die een warme overdracht nodig hebben. Dit doe je via de contactknop/het envelopje in het Overstapdashboard bij de desbetreffende

inschrijving: 


- Check in het Overstapdashboard de voortgang. Check op leerlingen die de status hebben van afgewezen of afgemeld en de reden daarvan. Het kan namelijk zijn dat de leerling niet is op komen dagen op een kennismakingsactiviteit.
- Signaleer de leerlingen met verhoogd risico bij overstap (check: weinig of geen activiteit bij leerlingen) en zet als nodig contact met het mbo hierover voort. Dit doe je via de

contactknop/het envelopje in het Overstapdashboard bij de desbetreffende inschrijving: 

- De meeste overstappende leerlingen, of hun ouders, zullen tijdens de aanmelding of kennismakingsactiviteit aangeven wat hun ondersteuningsbehoeften zijn op het mbo. Voor die groep die dat niet als vanzelfsprekend doet, is het nu, naast contact opnemen via de contactknop, tevens mogelijk om via de 'drie vragen' een extra signaal af te geven aan het mbo⁷. Het is daarbij ook mogelijk om aan te geven dat er twijfel bestaat of de gekozen opleiding past bij de leerling. Deze 'drie vragen' zijn te vinden wanneer u naar de inschrijvingen van de desbetreffende leerling gaat, en vervolgens het tabblad 'vragen' selecteert. Vergeet niet de vragen na het invullen op te slaan.

Middelbaar beroepsonderwijs

- Registreer de stappen in het studentregistratiesysteem. Mocht er gebruik worden gemaakt van een pakket specifiek gericht op de aanmelding, dan is zeer frequente (minimaal 3 keer per week) uitwisseling met het eigen studentregistratiesysteem (en daarmee met het Overstapdashboard) noodzakelijk! Alleen dan is de actuele informatie zichtbaar voor het vo.
- Bij afmelding en afwijzing registreer ook de reden. Dat is in het Overstapdashboard zichtbaar voor het vo.
- Controleer intern of de e-mailadressen achter het 'envelopje' nog actueel zijn (tip: gebruik een e-mailadres die niet aan een naam verbonden is).
- Neem contact op met de vo school indien er vragen of zorgen zijn. Dit doe je via de

contactknop/het envelopje in het Overstapdashboard bij de desbetreffende inschrijving: 

- Check email op pushbericht 'drie vragen ingevuld'. De meeste overstappende leerlingen, of hun ouders, zullen tijdens de aanmelding of kennismakingsactiviteit aangeven wat hun ondersteuningsbehoeften zijn op het mbo. Voor die groep die dat niet als vanzelfsprekend doet, is het nu mogelijk om via de 'drie vragen' een extra signaal af te geven aan het mbo. Wanneer een vo-school gebruik maakt van deze signaalfunctie, zal dat via een pushbericht in de mailbox van de mbo contactpersonen zichtbaar worden.

⁷ De 'drie vragen' voldoen aan de eisen van de algemene verordening gegevensbescherming (AVG)

- Er is sprake van doelbinding; het voortgezet onderwijs is er voor verantwoordelijk dat de leerling een goede overstap maakt naar een vervolgopleiding.
- In de verwerkersovereenkomst die voor het overeenkomst is gesloten, staat dat vo-scholen met ouders/leerlingen afstemmen dat zij bepaalde voor de overstap relevante informatie overdragen.
- De over te dragen informatie is proportioneel; het betreft slechts een signaal (ja/nee) en geen inhoudelijke informatie.

Leerplicht/RMC

- Neem de door het vo aangemelde leerlingen (status 'LP/RMC ingeschakeld') in behandeling.

Manager VO

- Zorg dat de uitvoering/monitoring van deze stappen in je organisatie is geborgd.
- Monitor de voortgang en ondersteun/adviseer decanen waar nodig.

Aanjagers VO

- Ga, rond 1 november, na of alle vo-scholen de betreffende leerlingen in het Overstapdashboard hebben staan met de status overstapper.
- Ga na, in de periode voor 1 april, welke vo-scholen actie moeten ondernemen om te zorgen dat al hun overstappers zijn aangemeld bij het mbo (status 'aangemeld' of hoger).


2 april - 15 juli: Afronden aanmeldproces mbo

In deze periode wordt in het vo duidelijk welke leerlingen hun diploma behalen en daadwerkelijk de overstap naar het mbo kunnen maken. Het mbo is druk bezig met afronding van het instroomproces, het vo monitort zorgvuldig of leerlingen de benodigde stappen zetten om hun aanmelding voort te zetten. In deze fase zetten vo, mbo en Leerplicht de volgende stappen:

Voortgezet (speciaal) onderwijs

- Monitor of leerlingen voor meerdere opleidingen een definitieve plaatsing hebben. Stimuleer de leerlingen om de overige aanmeldingen ofwel plaatsingen af te melden bij de desbetreffende mbo-opleiding(en).
- Administreer de leerlingen op 'Vervolgkeuze VO' als zij naar de havo gaan, op de eigen school blijven of naar een mbo buiten de regio gaan.



- Monitor of leerlingen zich afmelden als zij niet naar het mbo gaan.
- Neem via de contact button/enveloppe contact op met de mbo- instellingen als er vragen zijn en/of afspraken gemaakt moeten worden voor de overdracht: 
- Meld leerlingen die naar het oordeel van het vo een risico zijn met betrekking tot de overstap aan bij leerplicht/RMC.



Middelbaar beroeps onderwijs

- Monitor de voortgang van de leerlingen in het overstapproces (speciaal voor manager).
- Registreer bij afmelding en afwijzing ook de reden. Deze wordt in het Overstapdashboard zichtbaar voor het vo.
- Indien nodig, neem contact op met de decaan van de leerling waarover vragen zijn via de contactbutton/het enveloppe.

Leerplicht/RMC

- Neem de door het vo aangemelde leerlingen (status 'LP/RMC ingeschakeld') in behandeling.
- Gebruik het Overstapdashboard om inzicht te krijgen in de aantallen risicoleerlingen en om zo nodig vo-scholen aan te spreken en hierin te adviseren en ondersteunen.

Aanjagers vo

- Ga na welke vo-scholen nog leerlingen hebben staan die de status 'overstapper' hebben met een export van de scholen uit het Overstapdashboard. Vraag na of deze status klopt of administratieve achterstand betreft en welke ondersteuning scholen nodig hebben.
- Signaleer knelpunten en neem contact op met de stagnatiemeldpunten of de beheerorganisatie.

15 juli – 1 oktober: Afronden inschrijving en start mbo

In deze periode moeten alle aanmeldingen voor het mbo worden afgerond en moeten leerlingen formeel weten met welke opleiding zij na de zomer starten. Het vo monitort vanaf de start van het schooljaar of de studenten daadwerkelijk zijn gestart in het mbo.

Voortgezet (speciaal) onderwijs

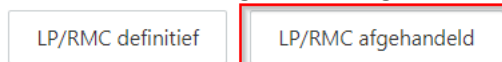
- Loop in het Overstapdashboard na welke leerlingen nog niet definitief geplaatst zijn.
- Administreer de leerlingen op 'Vervolgkeuze VO' als zij naar de havo gaan, op de eigen school blijven of naar een mbo gaan buiten de regio.
- Neem contact op met Leerplicht/RMC wanneer het niet lukt om de leerling naar een vervolgopleiding te motiveren. Schakel deze ook in via het Overstapdashboard (status 'Leerplicht ingeschakeld').

Middelbaar beroepsonderwijs

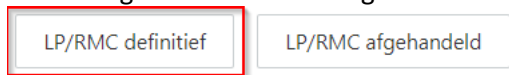
- Rond het overstapproces snel af, met name voor de leerlingen die nog een kennismaking moeten doen, die voorlopig geplaatst zijn en die de onderwijsovereenkomst nog moeten retourneren.
- In het Overstapdashboard is door middel van de status 'show' zichtbaar voor het vo of de leerling aanwezig zijn op het mbo (geldt alleen voor ROC van Amsterdam en het Regio College). Administreer daarvoor de aanwezigheid van de leerlingen en schakel leerplicht/RMC in volgens de regels van verzuim.

Leerplicht/RMC

- Monitor in het overstapdashboard de risicoleerlingen en ga actief in gesprek met de vo-scholen en de mbo-instellingen in welke mate zij ondersteuning nodig hebben.
- Administreer leerlingen naar 'afgehandeld' wanneer de begeleiding afgesloten kan worden.



- Administreer leerlingen naar 'definitief' wanneer er afspraken met de leerlingen zijn gemaakt en de leerling niet naar het mbo gaat.



Aanjagers vo

- Monitor in het Overstapdashboard welke scholen (veel) nog niet geplaatste leerlingen hebben en adviseer of ondersteun de vo-scholen hierin.

5. Werken met het Overstapdashboard

Informatieve filmpjes over het gebruik van het Overstapdashboard en andere nuttige documentatie vindt u [hier](#).

Wanneer u technische vragen heeft over het gebruik van het Overstapdashboard volgt de stappen:

1. Opnemen contact met functioneel beheerder eigen school of instelling
2. Opnemen contact met beheerorganisatie via beheerder@rmc21.overstapdashboard.nl

Voor vragen over de procedure kunt u terecht bij secretaris@rmc21.overstapdashboard.nl

Wanneer u een casus tegenkomt waarbij de status in het Overstapdashboard niet overeenstemt met de status volgens de betrokkenen, deze dan graag melden via beheerder@rmc21.overstapdashboard.nl. Dit levert nuttige informatie op voor het blijvend verbeteren van de monitor.