

LISA, DE BASIS

Lisa is het portaal van het Samenwerkingsverband waarmee medewerkers van middelbare scholen aanvragen voor de onderwijsvoorzieningen van het samenwerkingsverband voortgezet onderwijs Amsterdam-Diemen doen. In Lisa is ook informatie beschikbare over de vrije capaciteit op de scholen van dit samenwerkingsverband.

Wat zie ik?

Wat je ziet is afhankelijk van je rol. Als interne begeleider of zorg coördinator mag je aanvragen doen voor leerlingen en met de Vo-Vo module heb je inzage in beschikbare capaciteit van de scholen van het Samenwerkingsverband. Als contactpersoon Vo-Vo heb je alleen inzage in de capaciteit van de scholen van het Samenwerkingsverband en kun je de informatie van je eigen school aanpassen. Je kunt ook beide rollen hebben; zorg coördinator/ intern begeleider en Vo-Vo contactpersoon.

Leerlingen:

Als je Lisa opent zie je bovenaan knoppen en in het midden tabbladen.

1. De balk met de knoppen Leerlingen en Aanvragen.
2. De tabbladen, Concepten, In behandeling & afgerond en Met mij gedeeld.



Als je de knop Leerlingen aanklikt zie je de namen van de leerlingen, je kunt op de naam van de leerling klikken en zien welke aanvraag/aanvragen er gedaan zijn voor de leerling.

Als je de knop Aanvragen aanklikt zie je de tabbladen Concepten, In behandeling & afgerond en Met mij gedeeld.

Concepten; in concepten zie je alle aanvragen waar jij en/of jouw eventuele collega's mee bezig zijn. Deze aanvragen zijn nog niet bekend bij het samenwerkingsverband.

The screenshot shows the 'Aanvragen' page with the 'Concepten' filter selected. The table below lists the requests.

Nr	Leerling	Voorziening	Gewijzigd
8	Adisa Melenhorst	Verlenging inzet middelen ondersteuning zieke leerlingen (APOZ)	27-10-2022 X
19	Abdel Dhouziane	TLV VSO	27-10-2022 X
19	Abdel Dhouziane	Verlenging TLV VSO	27-10-2022 X
88	Hennie Frienten	TLV VSO	27-10-2022 X

In behandeling & afgerond; hier zie je alle aanvragen die bekend zijn bij het samenwerkingsverband.

The screenshot shows the 'Aanvragen' page with the 'In behandeling & afgerond' filter selected. The table below lists the requests.

Nr	Leerling	School	Status	Medewerker	Voorziening	Ingediend	Gewijzigd
68	Isa Tasman	Organisatie Eén	Ingetrokken	-niet toegevoegd-	Thuiszitter	6-4-2022	7-11-2022
90	Ine Peeters	Organisatie Eén	TLV gereed	-niet toegevoegd-	TLV VSO	25-10-2022	26-10-2022
88	Hennie Frienten	Organisatie Eén	TLV gereed	-niet toegevoegd-	TLV VSO	25-10-2022	26-10-2022
89	Marja Peeters	Organisatie Eén	Aanvullen	irisbeheer	Inzet middelen ondersteuning zieke leerlingen (APOZ)		5-10-2022
14	Caatje van der Plas	Organisatie Eén	Aanvullen	-niet toegevoegd-	TLV VSO		5-10-2022
82	Ravi Dog	Organisatie Eén	Ingediend	irisbeheer	VO adviesteam	6-4-2022	27-9-2022
14	Caatje van der Plas	Organisatie Eén	TLV gereed	icattbeheer	TLV VSO	13-4-2022	12-9-2022
19	Abdel Dhouziane	Organisatie Eén	Afgerond	irisbeheer	Verlenging TLV VSO	31-3-2022	22-9-2022
90	Ine Peeters	Organisatie Eén	Afgerond	irisbeheer	School2Work	6-4-2022	11-5-2022

Met mij gedeeld; hier zie je namen van leerlingen waarvoor documenten met je gedeeld zijn, bijvoorbeeld de toelaatbaarheidsverklaring met bijbehorende brieven. Als er via Lisa documenten met je gedeeld zijn krijg je daarvan een mail. De gedeelde documenten kun je downloaden en opslaan. Ze blijven beschikbaar zo lang het dossier nog in Lisa staat. Hoe lang dat is hangt af van de voorziening. Verderop in dit document vindt je een tabel waarin de bewaartermijnen voor de verschillende aanvragen staan.

The screenshot shows the 'Aanvragen' (Requests) page in the Lisa system. The 'Met mij gedeeld' (Shared with me) tab is selected. The page includes a search bar and several dropdown filters for School, Status, Medewerker, Voorziening, and Schooljaar. Below the filters is a table with the following data:

Nr	Leerling	School	Status	Medewerker	Voorziening	Ingediend	Gewijzigd
14	Caatje van der Plas	Organisatie Eén	TLV gereed	icattbeheer	TLV VSO	13-4-2022	12-9-2022
19	Abdel Dhoulane	Organisatie Eén	Afgerond	irisbeheer	Verlenging TLV VSO	31-3-2022	22-8-2022

Op alle tabbladen zie je bovenaan velden:

Het veld Zoeken door aanvragen aan de linker kant is een open invoerveld, hierin kun je woorden en cijfers typen.

De andere velden zijn selectie velden met een dropdown menu. Het menu wordt zichtbaar door op het pijltje rechts van de naam te klikken. Je kunt er meerdere gelijktijdig gebruiken als je wilt.

This screenshot shows the 'Aanvragen' page with the 'Ingediend' (Submitted) status filter selected. The 'Voorziening' dropdown menu is open, showing the following options:

- Selecteer alles
- inzet middelen ondersteuning zieke leerlingen (APOZ)
- Link
- School2Work
- TLV VSO
- Thuiszitter
- VO adviesteam
- Verlenging TLV VSO

The table below shows the data for the 'Ingediend' status:

Nr	Leerling	School	Status	Medewerker	Voorziening
82	Ravi Dog	Organisatie Eén	Ingediend	irisbeheer	VO adviesteam
21	Anne de Graaf	Organisatie Eén	Ingediend	maaike	VO adviesteam
14	Caatje van der Plas	Organisatie Eén	Ingediend	-niet toegewezen-	Link

Onder deze velden zie je namen van de kolom koppen bijvoorbeeld; Nr, Leerling, School. Naast deze kopjes zie je pijltjes, je kunt hiermee de volgorde van de lijst veranderen. In het voorbeeld hieronder is de volgorde van de kolom aangepast van nieuw naar oud.

Nr	Leerling	School	Status	Medewerker	Voorziening	Ingediend	Gewijzigd
90	Ine Peeters	Organisatie Eén	TLV gereed	-niet toegewezen-	TLV VSO	25-10-2022	26-10-2022
88	Hennie Frienten	Organisatie Eén	TLV gereed	-niet toegewezen-	TLV VSO	25-10-2022	26-10-2022
21	Anne de Graaf	Organisatie Eén	Ingediend	maaike	VO adviesteam	10-5-2022	10-5-2022
14	Caalje van der Plas	Organisatie Eén	TLV gereed	icattbeheer	TLV VSO	13-4-2022	12-9-2022
21	Anne de Graaf	Organisatie Eén	Afgerond	-niet toegewezen-	Inzet middelen ondersteuning zieke leerlingen (APOZ)	11-4-2022	11-4-2022

Hoe lang bewaart Lisa een aanvraag?

Lisa mag niet onbeperkt aanvragen bewaren. Aanvragen worden verwijderd conform wettelijke termijnen die hier voor staan.

Voorziening

Bewaartermijn

Aanvullen	2 jaar na gemaakt
APOZ	3 jaar na dossier afgesloten
Bascule VO adviesteam	3 jaar na uitstroomdatum voorziening
Concepten	1 jaar na gemaakt
Consult	3 jaar na dossier afgesloten
Ingetrokken	1 jaar na gemaakt
Link	3 jaar na uitstroomdatum voorziening
Opschorten	1 jaar na gemaakt
Purmer college	3 jaar na uitstroomdatum voorziening

Purmer leerling heeft een TLV	3 jaar na uitstroombdatum voorziening
Purmer leerling heeft nog geen TLV	3 jaar na einddatum TLV
School 2 care	3 jaar na uitstroombdatum voorziening
School 2 care leerling heeft een TLV	3 jaar na uitstroombdatum voorziening
School 2 care leerling heeft nog geen TLV	3 jaar na einddatum TLV
Thuiszitter	3 jaar na dossier afgesloten
TLV VSO	3 jaar na einddatum TLV
Top locatie	3 jaar na uitstroombdatum voorziening
Top traject	3 jaar na uitstroombdatum voorziening
Verlenging APOZ	3 jaar na dossier afgesloten
Verlenging TLV VSO	3 jaar na einddatum TLV
VO-VO procedure	3 jaar na dossier afgesloten

Hoe maak ik een aanvraag voor een leerling in Lisa?

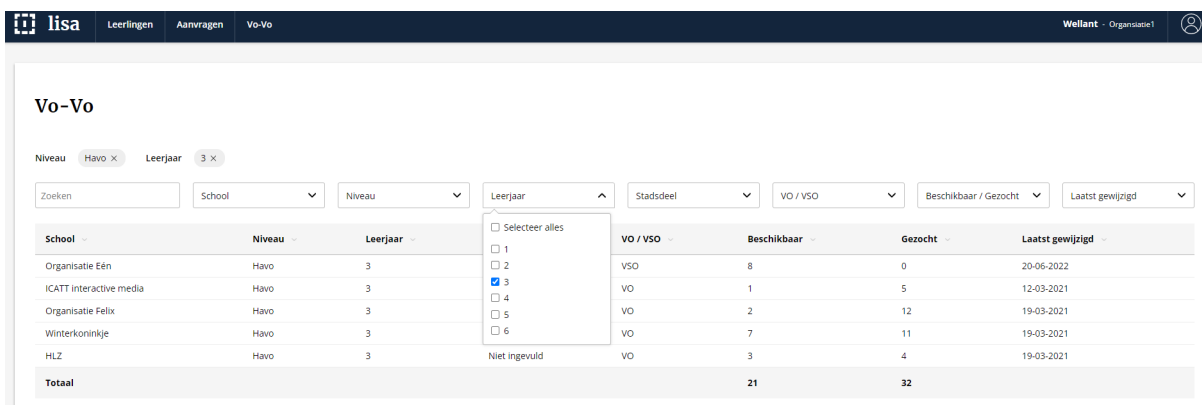
Hoe je een aanvraag maakt voor een leerling kun je lezen in de handleiding "Aanvraag doen voor een leerling in Lisa".

Vo-vo

Je ziet hier alle beschikbare plekken op de voorgezet onderwijs scholen van het Samenwerkingsverband. De scholen houden deze informatie zelf bij. Het Samenwerkingsverband kan daarom niet garanderen dat de informatie actueel is.

Bovenaan zie je de velden:



Zoeken door aanvragen- dit is een vrij invoerveld waar je cijfers en tekst in kunt typen. Hiernaast zie je selectie velden met een dropdown menu. Het menu wordt zichtbaar door op het pijltje rechts van de naam te klikken. Je kunt er meerdere gelijktijdig gebruiken als je wilt.



The screenshot shows the LISA Vo-vo interface. At the top, there are navigation tabs for 'Leerlingen', 'Aanvragen', and 'Vo-Vo'. The 'Vo-Vo' tab is active. Below the navigation, there are search filters: 'Niveau' (set to 'Havo'), 'Leerjaar' (set to '3'), 'Zoeken' (text input), 'School' (dropdown), 'Niveau' (dropdown), 'Leerjaar' (dropdown menu open showing options 1-6), 'Stadsdeel' (dropdown), 'VO / VSO' (dropdown), 'Beschikbaar / Gezocht' (dropdown), and 'Laatst gewijzigd' (dropdown). Below the filters is a table with columns: School, Niveau, Leerjaar, VO / VSO, Beschikbaar, Gezocht, and Laatst gewijzigd. The table lists several schools and their corresponding data.

School	Niveau	Leerjaar	VO / VSO	Beschikbaar	Gezocht	Laatst gewijzigd
Organisatie Eén	Havo	3	VSO	8	0	20-06-2022
ICATT interactive media	Havo	3	VO	1	5	12-03-2021
Organisatie Felix	Havo	3	VO	2	12	19-03-2021
Winterkoninkje	Havo	3	VO	7	11	19-03-2021
HLZ	Havo	3	VO	3	4	19-03-2021
Totaal				21	32	

Heb je gevonden wat je zoekt? Je krijgt door op de naam van de school klikken de gegevens van de contactpersoon/ personen van de school. Deze kun benaderen voor plaatsing van de leerling.

 [Leerlingen](#) [Aanvragen](#) [Vo-Vo](#) Wellant - Organisatie1 

[Terug naar overzicht](#)

Vo-Vo beschikbaarheid voor Organisatie Eén

Contactpersoon 1

Naam

E-mailadres

Telefoon

Aanvullende informatie contactpersoon

Contactpersoon 2

Naam

Hoe kan ik de Vo -Vo informatie van mijn school bewerken?

Hoe je de Vo-Vo informatie van jouw school bewerkt staat in de handleiding Vo-Vo informatie inzien, toevoegen en bewerken.

Heb je een aanvullende vraag of opmerking over Lisa bel dan met de helpdesk 020-8119921 of mail naar lisa@swvadam.nl